

# DJE Gold & Stabilitätsfonds PA

Kombiniert Gold, Aktien und Anleihen und verfolgt einen Absolute-Return-Ansatz



### Mindestanlagesumme

### Stammdaten

ISIN	LU0323357649
WKN	A0M67Q
Bloomberg	GLDSAFP LX
Reuters	LU0323357649.LUF
Kategorie	Mischfonds CHF ausgewogen
Mindestaktienquote	25%
Teilfreistellung der Erträge gem. Inv.-Steuer-Ges. <sup>1</sup>	15%
VG / KVG <sup>2</sup>	DJE Investment S.A.
Fondsmanagement	DJE Kapital AG
Ertragsverwendung	ausschüttend <sup>2</sup>
Geschäftsjahr	01.01. - 31.12.
Auflagedatum	01.04.2008
Fondswährung	CHF
Fondvolumen (30.08.2024)	195,11 Mio. CHF
TER p.a. (29.12.2023) <sup>2</sup>	1,77%

Dieser Teilfonds/Fonds bewirbt ESG-Merkmale gemäß Artikel 8 der Offenlegungsverordnung (EU Nr. 2019/2088).<sup>3</sup>

### Ratings & Auszeichnungen<sup>4</sup> (31.07.2024)

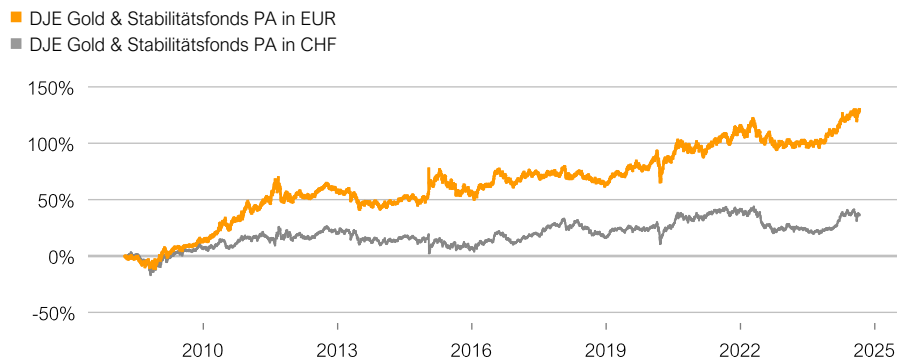
**Morningstar Rating Gesamt<sup>5</sup>** ★★★

**Bester Vermögensverwalter 2023**  
Rang 5 von 557 Fonds in der Kategorie "Dynamisch" im Ranking von Wirtschaftswoche und MMD

### Strategie

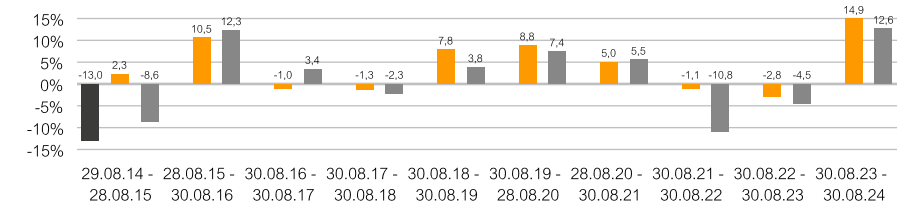
Der DJE Gold & Stabilitätsfonds ist ein substanzorientiertes, verschiedene Anlageklassen integrierendes Fondskonzept. In einem vermögensverwaltenden und auf den absoluten Ertrag ausgerichteten Ansatz wird die Zusammensetzung der Vermögensklassen aktiv und dynamisch gesteuert. Zu den Anlageklassen des Fonds zählen Edelmetalle, kurzfristige Bankeinlagen, Aktien aus den Sektoren Rohstoffe, Edelmetalle, Gesundheitswesen, Versorger, Immobilien, Telekommunikation und Landwirtschaft sowie Aktien Schweizer Unternehmen und Staatsanleihen von guter Bonität. Zudem können als solide Anlage eingestufte Unternehmensanleihen aus den zuvor genannten Sektoren erworben werden. Bis zu 30% des Fondsvermögens können direkt in physisch hinterlegtem Gold angelegt werden. Die Gesamtanlage in Gold (direkt oder indirekt über Verbriefungen) ist auf maximal 49% des Fondsvermögens begrenzt. Ziel des Fonds ist es, einen stetigen Ertrag zu erzielen. Fondswährung ist der Schweizer Franken. Gesteuert wird der Fonds aber stets aus der Perspektive eines Euro-Anlegers, d.h., relevant ist die zugrundeliegende Wertentwicklung in Euro.

### Wertentwicklung in % seit Auflage (01.04.2008)



### Rollierende Wertentwicklung über 10 Jahre in % in CHF + EUR

- Fonds (netto) unter Berücksichtigung des maximalen Ausgabeaufschlags von 5,00% in CHF
- Fonds (brutto) DJE Gold & Stabilitätsfonds PA in EUR
- Fonds (brutto) DJE Gold & Stabilitätsfonds PA in CHF



### Wertentwicklung in %

	Lfd. M.	Lfd. Jahr	1 J.	3 J.	5 J.	10 J.	Seit Auflage
Fonds in CHF	-0,14%	10,05%	12,61%	-4,03%	8,77%	17,05%	36,85%
Fonds in CHF p.a.	-	-	-	-1,36%	1,70%	1,59%	1,93%
Fonds in EUR	1,28%	8,94%	14,89%	10,45%	26,20%	50,35%	130,03%
Fonds in EUR p.a.	-	-	-	3,37%	4,76%	4,16%	5,21%

Quelle für alle Angaben zur Wertentwicklung: Anevis Solutions GmbH, eigene Darstellung. Stand: 30.08.2024.

Die Fonds werden von DJE aktiv und, wenn ein Vergleichsindex angegeben ist, ohne Bezug auf diesen verwaltet. Die dargestellten Grafiken und Tabellen zur Wertentwicklung beruhen auf eigenen Berechnungen und wurden nach der BVI-Methode<sup>2</sup> berechnet und veranschaulichen die Entwicklung in der Vergangenheit. Die frühere Wertentwicklung lässt nicht auf zukünftige Renditen schließen. Die Bruttowertentwicklung (BVI-Methode) berücksichtigt alle auf Fondsebene anfallenden Kosten (z.B. die Verwaltungsvergütung), die Nettowertentwicklung zusätzlich den Ausgabeaufschlag. Weitere Kosten können auf Kundenebene individuell anfallen (z.B. Depotgebühren, Provisionen und andere Entgelte). Modellrechnung (netto): Ein Anleger möchte für 1.000 Schweizer Franken Anteile erwerben. Bei einem max. Ausgabeaufschlag von 5,00% muss er dafür einmalig bei Kauf 50,00 Schweizer Franken aufwenden. Zusätzlich können Depotkosten anfallen, die die Wertentwicklung mindern. Die Depotkosten ergeben sich aus dem Preis- und Leistungsverzeichnis Ihrer Bank.

1 | Die steuerliche Behandlung hängt von den persönlichen Verhältnissen des jeweiligen Kunden ab und kann künftig Änderungen unterworfen sein.  
2 | siehe Homepage (www.dje.de/DE\_de/fonds/fondswissen/glossar)  
3 | siehe Homepage (www.dje.de/unternehmen/uberuns/Verantwortungsvolles-Investieren/)  
4 | Auszeichnungen und langjährige Erfahrung garantieren keinen Anlageerfolg. Quellenangaben siehe Homepage (www.dje.de/DE\_de/unternehmen/auszeichnungen)  
5 | siehe Seite 4

# DJE Gold & Stabilitätsfonds PA

Kombiniert Gold, Aktien und Anleihen und verfolgt einen Absolute-Return-Ansatz



### Vermögensaufteilung in % des Fondsvolumens

Aktien	38,07%
Anleihen	29,86%
Rohstoffe	29,60%
Kasse	2,46%

Stand: 30.08.2024.

Die Vermögensaufteilung kann durch die Addition gerundeter Zahlen marginal von 100% abweichen.

### Länderallokation gesamtes Portfolio (% NAV)

USA	58,87%
Deutschland	7,23%
Großbritannien	5,25%
Frankreich	3,52%
Sonstige/Kasse	25,13%

Stand: 30.08.2024.

### Durchschnittliches Rating der Anleihen im Portfolio: A-

Stand: 30.08.2024. Die Angabe bezieht sich auf das Bondportfolio inklusive Bondderivaten und Cash.

### Fondspreise per 30.08.2024

Rücknahmepreis	129,59 CHF
Ausgabepreis	136,07 CHF

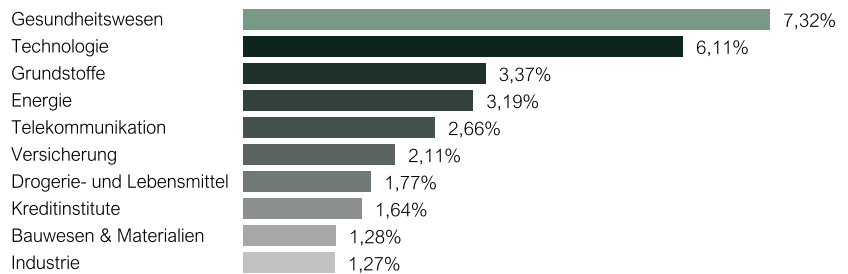
### Kosten<sup>1</sup>

Ausgabebauschlag	5,00%
Verwaltungsvergütung p.a.	1,55%
Depotbankgebühr p.a.	0,07%

Performancegebühr 10% der Anteilwertentwicklung, höchstens jedoch 2,5% des durchschnittlichen Netto-Fondsvermögens in der Abrechnungsperiode, insofern der Anteilwert am Ende der Abrechnungsperiode den Anteilwert am Ende der vorangegangenen Abrechnungsperioden übersteigt. Die Abrechnungsperiode beginnt am 1. Januar und endet am 31. Dezember eines Kalenderjahres. Die erste Abrechnungsperiode beginnt am 1.4.2021 und endet erst am 31.12.2022. Die Auszahlung erfolgt am Ende der Abrechnungsperiode. Weitere Details siehe Verkaufsprospekt.

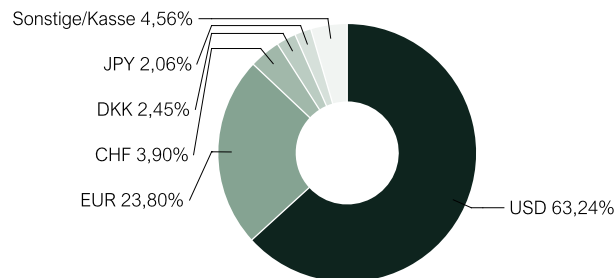
1 | Siehe Basisinformationsblatt (PRIIPs KID) unter <https://www.dje.de/investment-funds/productdetail/LU0323357649#downloads>

### Top-10-Sektoren des Aktienportfolios in % des Fondsvolumens



Stand: 30.08.2024.

### Währungsallokation gesamtes Portfolio (% NAV)



Quelle: Anavis Solutions GmbH, eigene Darstellung. Stand: 30.08.2024. Hinweis: Die Position Kasse ist hier jeweils mit einbezogen, da sie weder einem Land noch einer Währung zugeordnet wird.

### Top-10-Positionen in % des Fondsvolumens

Aktienportfolio	Portfolio ohne Aktien	
Novo Nordisk A/S	Goldbarren	29,60%
Novartis AG-Reg	US TREASURY N/B	2,17%
Unilever Plc	BUONI POLIENNALI DEL TES	2,04%
Holcim Ltd	FORTUM OYJ	1,47%
Eli Lilly & Co	META PLATFORMS INC	1,33%
Verizon Communications Inc	MARS INC	1,33%
Newmont Corp	MCDONALD'S CORP	1,28%
Totalenergies SE	MICROSOFT CORP	1,24%
Sumitomo Mitsui Financial Gr	ANGLO AMERICAN CAPITAL	1,06%
Essilorluxottica	ANGLO AMERICAN CAPITAL	1,01%

Stand: 30.08.2024. Beim Kauf eines Fonds erwirbt man Anteile an dem genannten Fonds, der in Wertpapiere wie Aktien und/oder in Anleihen investiert, jedoch nicht die Wertpapiere selbst.

### Risikokennzahlen<sup>1</sup>

Standardabweichung (2 Jahre)	7,19%	Maximum Drawdown (1 Jahr)	-6,95%
Value at Risk (99% / 20 Tage)	-4,46%	Sharpe Ratio (2 Jahre)	0,47

Stand: 30.08.2024.

### Zielgruppe

#### Der Fonds eignet sich für Anleger

- + mit mittel- bis langfristigem Anlagehorizont
- + die ihre Aktienanlage auf physische Edelmetallinvestments sowie defensive Value-Investitionen ausrichten wollen
- + zur Risikominimierung gegenüber einer Direktanlage in Gold

#### Der Fonds eignet sich nicht für Anleger

- mit kurzfristigem Anlagehorizont
- die einen sicheren Ertrag anstreben
- die keine erhöhten Wertschwankungen und temporäre Verluste akzeptieren

# DJE Gold & Stabilitätsfonds PA

Kombiniert Gold, Aktien und Anleihen und verfolgt einen Absolute-Return-Ansatz



### Auswertung von MSCI ESG Research

MSCI ESG Rating (AAA-CCC)	AA
ESG-Qualitätswertung (0-10)	7,3
Umweltwertung (0-10)	6,1
Soziale Wertung (0-10)	5,6
Governance-Wertung (0-10)	6,1
ESG-Einstufung in Vergleichsgruppe (0% niedrigster, 100% höchster Wert)	28,21%
Vergleichsgruppe	Mixed Asset CHF Flexible (39 Fonds)
Abdeckungsquote ESG-Rating	62,77%
Gewichtete durchschnittliche CO <sub>2</sub> -Intensität (Tonnen CO <sub>2</sub> pro 1 Mio. US-Dollar Umsatz)	150,06



AAA	13,52%	BB	0,87%
AA	21,19%	B	1,89%
A	16,36%	CCC	0,00%
BBB	8,94%	Ohne Rating	37,23%

### ESG-Rating Bedeutung

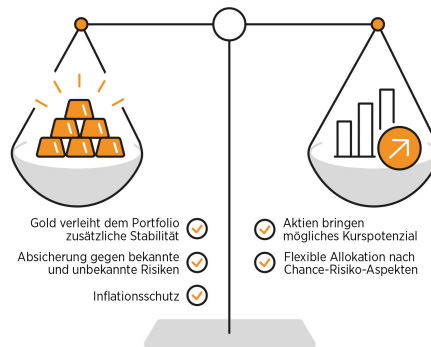
AAA, AA	<b>Vorreiter:</b> Unternehmen im Portfolio des Fonds mit starkem und/oder sich verbesserndem Management von finanziell relevanten ESG-Themen (Umwelt-, Sozial- und Unternehmensführungsthemen). Diese Unternehmen sind möglicherweise widerstandsfähiger gegenüber potenziell geschäftsschädigenden Ereignissen in Hinblick auf ESG-Themen.
A, BBB, BB	<b>Durchschnitt:</b> Unternehmen im Portfolio des Fonds mit durchschnittlichem Management von ESG-Themen oder eine Mischung aus Unternehmen mit überdurchschnittlichem und unterdurchschnittlichem ESG-Risikomanagement.
B, CCC	<b>Nachzügler:</b> Unternehmen im Portfolio des Fonds mit einem sich verschlechternden und/oder ohne angemessenes Management der ESG-Risiken, denen sie ausgesetzt sind. Diese Unternehmen sind möglicherweise anfälliger gegenüber potenziell geschäftsschädigenden Ereignissen (wie z.B. Umwelt- oder Unternehmensskandale).
Ohne Rating	Unternehmen im Portfolio des Fonds, für die noch kein Rating von MSCI vorliegt, diese werden jedoch im Rahmen unserer eigenen Analyse bewertet

Quelle: MSCI ESG Research Stand: 30.08.2024  
 Informationen zu den nachhaltigkeitsrelevanten Aspekten der Fonds können Sie unter [www.dje.de/unternehmen/ubers-uns/Verantwortungsvolles-Investieren/](http://www.dje.de/unternehmen/ubers-uns/Verantwortungsvolles-Investieren/) abrufen.

### Investmentkonzept

Der Investitionsschwerpunkt des DJE Gold & Stabilitätsfonds liegt in der Goldanlage. Diese gilt seit Generationen als zuverlässige Absicherung gegen Vermögensverluste aufgrund wirtschaftlicher Krisensituationen und im Falle deutlich ansteigender Inflation. Die Beimischung von defensiven, renditestarken und damit werthaltigen Aktien schafft einen risikominimierenden Diversifikationseffekt. In das Fondskonzept werden überwiegend Aktien integriert, die einen hohen Sachwertcharakter aufweisen und die sich in der Vergangenheit in Krisenzeiten durch eine stabile Wertentwicklung ausgezeichnet haben. Auf der Anleihen-Seite werden nur Papiere von Emittenten mit einem Rating von mindestens Investment Grade erworben. Der flexible Investmentansatz des DJE Gold & Stabilitätsfonds ermöglicht eine schnelle Anpassung an die sich stetig verändernden Marktgegebenheiten. Fremdwährungen können gegenüber der Fondswährung aktiv abgesichert werden.

### Aktive und flexible Steuerung der Assetklassen



Quelle: DJE Kapital AG. Nur zur Illustration.

### Chancen

- + Goldanlagen sollten aufgrund der Funktion als Geldwertstabilisator in politisch, sozial und wirtschaftlich unsicheren Zeiten weiteres Potential bergen
- + Unterinvestition privater und institutioneller Investoren sowie devisenstarker Schwellenländernotenbanken in der Anlageklasse Gold
- + Attraktives Einstiegsniveau bei globalen Dividenden- und Value-Titeln

### Risiken

- Aktienkurse können marktbedingt relativ stark schwanken
- Währungsrisiken durch Fremdwährungsanteil (nicht auf Euro lautende Wertpapiere) im Portfolio
- Investment in physischen Edelmetallen unterliegt Wertschwankungen
- Preisrisiken bei Anleihen, insbesondere bei steigenden Zinsen am Kapitalmarkt

## DJE Gold & Stabilitätsfonds PA

Kombiniert Gold, Aktien und Anleihen und verfolgt einen Absolute-Return-Ansatz



### Fondsmanager



**Stefan Breintner**

Verantwortlich seit 01.01.2010

Stefan Breintner ist Leiter des Bereichs Research & Portfoliomanagement und als Analyst verantwortlich für die Sektoren Grundstoffe, Chemie, Energie und Bauwesen & Materialien. Seit 2019 ist er zudem Co-Fondsmanager der Dividendenstrategien von DJE. Der Betriebswirt ist seit 2005 bei DJE.

### DJE Kapital AG

Die DJE Kapital AG gehört zur DJE-Gruppe, kann sich auf 50 Jahre Erfahrung in der Vermögensverwaltung stützen und ist heute einer der größten bankenunabhängigen Finanzdienstleister im deutschsprachigen Raum. Die Anlagestrategie, sowohl für Aktien- als auch für Anleihen, beruht auf der hauseigenen FMM-Methode, der eine systematische Analyse fundamentaler, monetärer und markttechnischer Indikatoren zugrunde liegt. DJE folgt bei der Wertpapierauswahl Nachhaltigkeitskriterien, berücksichtigt ausgewählte nachhaltige Entwicklungsziele, vermeidet oder verringert nachteilige Nachhaltigkeitsauswirkungen und gehört zu den Unterzeichnern der „Prinzipien für verantwortungsvolles Investieren“ der Vereinten Nationen.

Signatory of:



### Kontakt

DJE Investment S.A.  
+352 2692522-0  
info@dje.lu  
www.dje.lu

DJE Kapital AG  
+49 89 790453-0  
info@dje.de  
www.dje.de

### Monatlicher Kommentar des Fondsmanagers

Der DJE Gold & Stabilitätsfonds gab im August in der Fondswährung Schweizer Franken um -0,14% nach. Auf Euro-Basis gewann der Fonds um 1,82% hinzu aufgrund des gegenüber dem Euro aufwertenden Schweizer Frankens. Nachdem Gold Mitte August ein Allzeithoch bei 2.529 USD je Feinunze erreicht hatte, verteuerte es sich gegenüber dem Vormonat um 2,28% auf 2.503 US-Dollar bzw. um 0,22% auf 2.264 Euro. Haupttreiber war die Aussage von US-Notenbankchef Jerome Powell auf der jährlichen Notenbanken-Tagung von Jackson Hole, dass die Zeit für eine Anpassung der (Geld-)Politik gekommen sei. Auch wenn der Zeitpunkt und das Tempo der Zinssenkungen von den eingehenden Daten abhängen sei, ist damit der Beginn eines Zinssenkungszyklus eingeleitet worden. Die Aussicht auf sinkende Zinsen lockte auch die Anleger wieder an. Laut Bloomberg stiegen die Gold-ETF-Bestände in der letzten Woche um 15 Tonnen auf das höchste Niveau seit sechs Monaten. Mit Blick auf die kommenden Monate wird wichtig sein, wie sich die Käufe der Notenbanken und die Nachfrage nach Gold-ETFs entwickeln werden. Im August stieg der weltweite Aktienindex MSCI World (inklusive Dividenden) um 0,21%. Die Subsektoren des MSCI World entwickelten sich überwiegend positiv. Relativ am besten - d.h. mit den höchstens Kursgewinnen - schnitten die Sektoren Immobilien und Basis-Konsumgüter (jeweils untergewichtet im Fonds), sowie Versorger (übergewichtet im Fonds) ab. Relativ am schlechtesten - d.h. mit dem höchsten Kursverlust - entwickelte sich der Sektor Energie (übergewichtet im Fonds). Damit wirkte sich die Sektorpositionierung des Fonds im August leicht negativ auf die Fondspreisentwicklung relativ zum Weltaktienindex aus. Auf der Aktienseite kamen die höchsten Performance-Beiträge aus den Positionen der Pharmakonzerne Novo Nordisk (Dänemark), Eli Lilly (USA) sowie Novartis (Schweiz). Des Weiteren leisteten das US-amerikanische Goldbergbauunternehmen Newmont und der britische Konsumgüterhersteller Unilever einen positiven Beitrag zur Performance. Negativ wirkten sich dagegen u.a. die Positionen vom südafrikanischen Goldbergbau Unternehmen GoldFields, vom japanischen Finanzdienstleistungsunternehmen Sumitomo Mitsui Financial sowie vom US-amerikanischen Internet Unternehmen Amazon aus. Das Fondsmanagement baute die Aktienquote des Fonds leicht von 36,75% auf 38,07% aus. Auf der Anleihequote konnte der Fonds vom breiten Renditerückgang fast aller Anleihearten profitieren. Der breite weltweite Anleihenindex Barclays Global Aggregate Total Return stieg auf US-Dollar-Basis um 2,37%. Das Fondsmanagement reduzierte die Anleihenquote leicht von 31,10% auf 29,86%. Die Rohstoff- (Gold-)Quote blieb mit 29,60% (Vormonat: 29,72%) nahezu stabil.

### Rechtliche Hinweise

Dies ist eine Marketing-Anzeige. Bitte lesen Sie den Verkaufsprospekt des betreffenden Fonds und das Basisinformationsblatt (PRIIPs KID), bevor Sie eine endgültige Anlageentscheidung treffen. Darin sind auch die ausführlichen Informationen zu Chancen und Risiken enthalten. Diese Unterlagen können in deutscher Sprache kostenlos auf [www.dje.de](http://www.dje.de) unter dem betreffenden Fonds abgerufen werden. Eine Zusammenfassung der Anlegerrechte kann in deutscher Sprache kostenlos in elektronischer Form auf der Webseite unter [www.dje.de/zusammenfassung-der-anlegerrechte](http://www.dje.de/zusammenfassung-der-anlegerrechte) abgerufen werden. Die in dieser Marketing-Anzeige beschriebenen Fonds können in verschiedenen EU-Mitgliedsstaaten zum Vertrieb angezeigt worden sein. Anleger werden drauf hingewiesen, dass die jeweilige Verwaltungsgesellschaft beschließen kann, die Vorkehrungen, die sie für den Vertrieb der Anteile Ihrer Fonds getroffen hat, gemäß der Richtlinie 2009/65/EG und Art. 32 a der Richtlinie 2011/61/EU aufzuheben. Alle hier veröffentlichten Angaben dienen ausschließlich Ihrer Information, können sich jederzeit ändern und stellen keine Anlageberatung oder sonstige Empfehlung dar. Alleinige verbindliche Grundlage für den Erwerb des betreffenden Fonds sind die o.g. Unterlagen in Verbindung mit dem dazugehörigen Jahresbericht und/oder dem Halbjahresbericht. Die in diesem Dokument enthaltenen Aussagen geben die aktuelle Einschätzung der DJE Kapital AG wieder. Die zum Ausdruck gebrachten Meinungen können sich jederzeit, ohne vorherige Ankündigung, ändern. Alle Angaben dieser Übersicht sind mit Sorgfalt entsprechend dem Kenntnisstand zum Zeitpunkt der Erstellung gemacht worden. Für die Richtigkeit und Vollständigkeit kann jedoch keine Gewähr und keine Haftung übernommen werden.

5 | Morningstar, Inc. Alle Rechte vorbehalten. Die hierin enthaltenen Informationen: (1) sind für Morningstar und/oder ihre Inhalte-Anbieter urheberrechtlich geschützt; (2) dürfen nicht vervielfältigt oder verbreitet werden; und (3) deren Richtigkeit, Vollständigkeit oder Aktualität wird nicht garantiert. Weder Morningstar noch deren Inhalte-Anbieter sind verantwortlich für etwaige Schäden oder Verluste, die aus der Verwendung dieser Informationen entstehen. Die Wertentwicklung in der Vergangenheit ist keine Garantie für zukünftige Ergebnisse.